




GUIA DE INSCRIÇÃO

PUCTec 2024



Sumário



- 01 [Sobre o Programa](#)
- 02 [Introdução](#)
- 03 [Acesse o site](#)
- 04 [Acesse o site, o Edital e o Adendo](#)
- 05 [Processo de inscrição](#)
- 17 [Link do vídeo](#)
- 18 [Pessoas e competências](#)
- 20 [Anexos](#)
- 21 [Submissão da inscrição](#)
- 23 [Orientações](#)

*Ao clicar no item do sumário, você será redirecionado para a página correspondente.

Sobre o Programa



O **PUCTec** surgiu da iniciativa da Pró-reitoria de Pesquisa e de Pós-graduação da **PUC Minas** que, tendo ciência da produção de conhecimento gerado na Universidade em seus diversos *campi*, muitos com potencial de gerar impacto positivo na sociedade, vislumbrou o Programa como uma grande oportunidade para aceleração de negócios inovadores.

O primeiro Edital do Programa de Indução de Negócio do **PUCTec** foi lançado em dezembro de 2018 e, exceto em 2020 – em decorrência da pandemia da COVID-19 –, o **PUCTec** tem lançando anualmente Editais para aceleração de novos projetos.

O objetivo é atuar como um HUB, conectando a comunidade acadêmica da Universidade ao Ecossistema de Inovação do Brasil, fomentando inovação, formação e novos negócios induzidos junto ao ecossistema de empresas.

Introdução

Você está preparado para transformar a sua *startup* em um negócio de sucesso? Então venha para o **PUCTec 2024**! Esta é mais uma oportunidade de você tirar sua ideia do papel com apoio empreendedor e acadêmico da PUC Minas.

Nesse *e-book* iremos apresentar onde você pode ter acesso a todas as informações para submeter seu projeto ao nosso processo seletivo.

Vamos lá?

Acesse o site

O primeiro passo é dar uma olhadinha em nossa página. [Clique aqui](#).



O PUCTec 2024 é a mais recente edição do Programa de Aceleração da PUC Minas! Consolidando o sucesso das edições anteriores, o PUCTec continua a desempenhar um papel crucial como HUB de empreendedorismo na Universidade, promovendo inovação, formação e novos negócios. O Programa ocorrerá em duas etapas selecionando, na Primeira Fase, 20 projetos dos quais até 10 se tornarão efetivamente startups para participarem da Segunda Fase do Programa, com o apoio acadêmico e inovador da PUC Minas. As inscrições já estão abertas, permitindo que projetos e startups, independentemente da área de atuação e



Acesse o site, o Edital e o Adendo

No site você encontrará:

- O Edital e o seu Adendo;
- Uma breve apresentação sobre o Programa;
- Vídeos sobre como o PUCTec 2024 irá funcionar e um passo-a-passo sobre como submeter a sua proposta;
- Uma linha do tempo com as datas mais importantes;
- O cronograma com as Fases do Programa e os benefícios oferecidos para sua *startup*;
- Um FAQ com perguntas frequentes;
- O acesso às edições anteriores.

Na aba “Edital” presente no cabeçalho da página, acesse o documento do **Edital** e o seu **Adendo**.

Leia atentamente as diretrizes do Programa e as condições para se inscrever antes de iniciar a submissão do seu projeto!

Processo de inscrição

Somente depois de ler todo o Edital e o Adendo, prossiga para a fase de inscrição do seu projeto. Veja abaixo:

- Clique no botão INSCREVA-SE presente no cabeçalho da página do PUCTec.
- Você será redirecionado para a plataforma **GPC (Gestão de Projetos e Convênios)** da PUC Minas.
- Caso você já seja membro da Sociedade Mineira de Cultura (SMC)/PUC Minas, insira seu usuário de rede.
- Se você for um membro externo, cadastre seu **CPF** e sua **senha**.
- Clique em **“Enviar”**.





Seja bem-vindo!
Por favor, informe seus dados para acesso.

*Informe seu CPF

*Informe sua senha

[Redefinir senha](#)



[Acessar com usuário de rede](#)

Processo de inscrição

- Após o cadastro, aparecerá a caixinha "**Selecionar Entidade**".
- No campo "Entidade", selecione "**PUC Tec**" e no campo "Tipo de Ação", coloque "**Programa PUC Tec**".
- Clique em "**Salvar**" para seguir com a inscrição.

SELECIONAR ENTIDADE

*Entidade

PUC Tec

*Tipo de Ação

Programa PUC Tec

Salvar



Processo de inscrição

- Logo após, você será redirecionado para a tela com os “Processos abertos” e “Meus projetos”.
- Clique em **"Inscrever"**.

The screenshot displays the PUCTec 2024 registration portal. The interface is split into two main sections: "PROCESSOS ABERTOS" (Open Processes) on the left and "MEUS PROJETOS" (My Projects) on the right. The top navigation bar includes the PUCTec logo and user profile icons. The "PROCESSOS ABERTOS" section features a card for "Inscrição - PUCTec 2024" with details on the registration period (15/04/2024 to 16/05/2024 23:59:00) and edital number (033/2024), and a prominent yellow "Inscrever" button. The "MEUS PROJETOS" section includes a legend for project statuses: Gravado (yellow), Submetido (purple), Aprovado para Execução (green), Indeferido (red), Aprovado - Fase 01 (light green), and Aprovado - Fase 02 (dark green). Below this, a card for "PROGRAMA PUC TEC" shows a project titled "TESTE - ADMINISTRAÇÃO PUCTEC" with ID "PUCTec-2024/31673" and icons for viewing and settings.



Processo de inscrição

IDENTIFICAÇÃO DA PROPOSTA

- Insira o nome da sua equipe.

Identificação da Proposta

Proposta

Link do Vídeo

Pessoas e Competências

Anexos

Submissão de Inscrição

IDENTIFICAÇÃO DA PROPOSTA

i - Todas as inscrições estarão sujeitas à análise da Coordenação do PUCTec, vinculada à Pró-Reitoria de Pesquisa e de Pós-Graduação, sendo motivo para o indeferimento o não atendimento a qualquer item do presente Edital.
- Pedidos de esclarecimentos e dúvidas deverão ser encaminhados para o e-mail puctec@pucminas.br, em até 03 (três) dias úteis anteriores à data de encerramento do recebimento das inscrições, em português.

[Inscrições Template](#) [Edital](#) [ANEXO III Edital 033 2024](#)

Código: Número: Calendário:

*Nome da Equipe: Início da Vigência: Fim da Vigência:

Unidade:

[Salvar](#)



Processo de inscrição

IDENTIFICAÇÃO DA PROPOSTA

- Indique se sua equipe possui ou não um CNPJ.

The screenshot shows a web interface for a proposal submission process. On the left is a sidebar menu with the following items: 'Identificação da Proposta' (highlighted), 'Proposta', 'Link do Vídeo', 'Pessoas e Competências', 'Anexos', and 'Submissão de Inscrição'. The main content area is titled 'PROPOSTA' and contains the following text:

i - Após preencher os campos, clique em "[Salvar](#)" no canto inferior direito antes de passar para outra seção

*O seu projeto possui CNPJ?
 Não Sim

i Apresentação do projeto. Espaço direcionado para que as equipes possam escrever sua proposta, considerando o conteúdo solicitado abaixo.



Processo de inscrição

PROPOSTA

Complete os campos a seguir:

- **Contexto/espaco-problema:** o contexto em que o problema ocorre, suas principais características e os principais envolvidos (até 1.500 caracteres);
- **Objetivos:** resultados esperados (até 500 caracteres);

 Apresentação do projeto. Espaço direcionado para que as equipes possam escrever sua proposta, considerando o conteúdo solicitado abaixo.

* Contexto/espaco-problema (o contexto em que o problema ocorre, suas principais características e os principais envolvidos) (até 1500 caracteres)

* Objetivos (resultados esperados) (até 500 caracteres)

Processo de inscrição

PROPOSTA

- **Mercado/público-alvo/segmento:** pessoas ou entidades que se valerão da solução, indicando os diferentes perfis e dimensionando o mercado (até 500 caracteres);
- **Tipo de oferta:** solução proposta (até 500 caracteres);

*Mercado/público-alvo/segmento (pessoas ou entidades que se valerão da solução, indicando os diferentes perfis e dimensionando o mercado) (até 500 caracteres)

*Tipo de oferta (solução proposta) (até 500 caracteres)

Processo de inscrição

PROPOSTA

- **Visão sobre o modelo de negócios:** proposta de valor da equipe/*startup* e a forma de comercialização/monetização do negócio, identificando os principais diferenciais competitivos (até 500 caracteres).

*Visão sobre o modelo de negócios (proposta de valor da equipe/*startup* e a forma de comercialização/monetização do negócio, identificando os principais diferenciais competitivos) (até 500 caracteres)

Processo de inscrição

PROPOSTA

- **Justificativa:** por que sua equipe decidiu participar do PUCTec e como vocês acreditam que o Programa poderá auxiliar no seu negócio (até 500 caracteres);
- **Diferencial:** por que sua equipe acredita que sua proposta deva ser selecionada? (até 500 caracteres).

*Justificativa: por que participar do PUCTec - como o Programa poderia auxiliar no desenvolvimento do seu negócio (até 1500 caracteres)

*Diferencial: por que sua equipe acredita que sua proposta deva ser selecionada? (até 500 caracteres)

Processo de inscrição

PROPOSTA

- **Estágio de desenvolvimento:** indique o nível de maturidade do projeto de acordo com as seguintes categorias: **Conceito de negócio inicial; Ideação** – em fase de ideia; **MVP Testado (POC)** – em ambiente real; **Negócio com clientes Iniciais** – já está faturando; **Negócio em crescimento** (tração) – com histórico de clientes.

*Selecione o nível de maturidade no qual seu projeto se encontra

Selecionar... ▼

Selecionar...

Conceito de negócio inicial

Ideação (em fase de ideia)

MVP Testado (POC) - em ambiente real

Negócio com clientes Iniciais (já está faturando)

Negócio em crescimento (tração) - com histórico de clientes

Processo de inscrição

PROPOSTA

- **Área de atuação:** indique um segmento que resumiria a proposta a ser desenvolvida por sua equipe. Exemplos: *Fintech, Edtech, Healthtech, Agritech, Legaltech, TransportTech, Cleantech, Govtech, Biotech, Recyclingtech*, outros.

*Área de atuação: indicar um segmento de startup que resumiria a proposta a ser desenvolvida por sua equipe. Exemplos de segmentos:

Selecionar... ▼

Selecionar...


- Fintech (Tecnologia Financeira)
- EdTech (Tecnologia Educacional)
- HealthTech (Tecnologia da Saúde)
- AgriTech (Tecnologia Agrícola)
- LegalTech (Tecnologia Jurídica)
- TransportTech (Tecnologia de Transporte)
- CleanTech (Tecnologia Limpa)
- GovTech (Tecnologia Governamental)
- BioTech (Biotecnologia)
- RecyclingTech (Tecnologia de Reciclagem)
- Outro(s)

Processo de inscrição


PROPOSTA

- **Área de atuação:** caso a sua proposta não se enquadre em nenhum dos segmentos listados como exemplos, clique em **"Outros"** e preencha o campo correspondente com a área que melhor se aplica à sua proposta.

*Área de atuação: indicar um segmento de startup que resumiria a proposta a ser desenvolvida por sua equipe. Exemplos de segmentos:

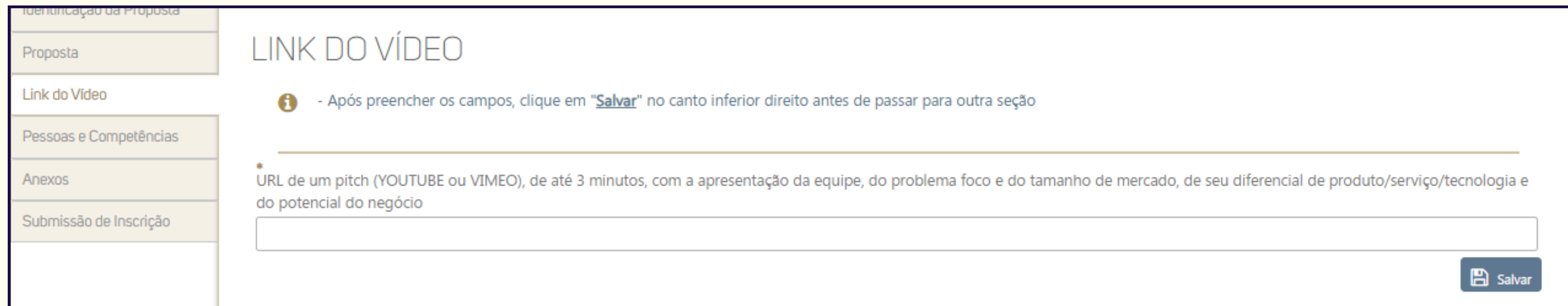
Outro(s) 

*Atenção: como não há uma limitação de segmentos, mais opções poderão ser preenchidas no campo "Outro(s)"

 Salvar

LINK DO VÍDEO

- Adicione o link do **pitch** preparado por sua equipe (máximo de três minutos).
- **Atenção: o vídeo deverá ser público!** Caso o material esteja, por exemplo, em uma nuvem, a banca avaliadora não terá acesso e, conseqüentemente, não conseguirá avaliá-lo.



Identificação da Proposta

Proposta

Link do Vídeo

Pessoas e Competências

Anexos

Submissão de Inscrição

LINK DO VÍDEO

i - Após preencher os campos, clique em "**Salvar**" no canto inferior direito antes de passar para outra seção

• URL de um pitch (YOUTUBE ou VIMEO), de até 3 minutos, com a apresentação da equipe, do problema foco e do tamanho de mercado, de seu diferencial de produto/serviço/tecnologia e do potencial do negócio

Salvar

PESSOAS E COMPETÊNCIAS

- Designe um representante para a empresa e liste os demais integrantes da equipe.
- Adicione os dados pessoais e profissionais dos integrantes da equipe (**nome, CPF, data de nascimento, telefone, e-mail, linkedin, atribuições dentro da equipe, cidade e estado de residência, resumo da atuação profissional**).
- No caso de membros internos da SMC/PUC Minas, será solicitado também o **número de matrícula**.

Identificação da Proposta

Proposta

Link do Vídeo

Pessoas e Competências

Anexos

Submissão de Inscrição

PESSOAS E COMPETÊNCIAS

i - Após preencher os campos, clique em "**Salvar**", no canto inferior direito antes de passar para a próxima seção

DADOS DO RESPONSÁVEL

* Papel do Responsável pela Proposta: Selecionar...
* Nome do Responsável:
* CPF:
* Data de Nascimento:
* Telefone com DDD:
* E-mail usado com mais frequência:
Linkedin Responsável:
* Atribuição Responsável: Selecionar...
* Estado de Residência: Selecionar...
* Cidade de Residência: Carregando...
* Fale das suas experiências anteriores, realizações, etc... (em até 400 caracteres):

PESSOAS E COMPETÊNCIAS

DEMAIS INTEGRANTES DO TIME (INSERÇÃO DE NO MÍNIMO 1 E MÁXIMO 4)

* Tipo de Integrante
 Externo Interno

* CPF

* Data de Nascimento

* Telefone com DDD

* E-mail usado com mais frequência

LinkedIn

* Atribuição na Equipe
Selecione... ▼

* Fale do membro de seu time - experiências anteriores, realizações, etc... (em até 400 caracteres)

* Estado de Residência ▼

* Cidade de Residência ▼

Salvar Fechar

i - Após preencher os campos referentes ao Responsável, clique no "+" para incluir os membros do seu time
- Não é necessário preencher os dados do Responsável no campo "Demais Integrantes", pois este já foi informado anteriormente, em seu campo específico.

DEMAIS INTEGRANTES DO TIME (INSERÇÃO DE NO MÍNIMO 1 E MÁXIMO 4)

+

Tipo de Integrante	Papel	Nome Integrante Interno	Nome Integrante Externo
--------------------	-------	-------------------------	-------------------------

Salvar

ANEXOS

- Faça o *download* do **template-modelo** e do **Anexo III** presentes na seção **“Identificação da proposta”**.
- Você utilizará o *template* para montagem de uma apresentação contendo o resumo do seu projeto.
- Quanto ao Anexo III, uma cópia **para cada integrante** da empresa deverá ser preenchida e assinada.
- Faça o *upload* destes documentos e de outros anexos que possam complementar sua inscrição nos campos indicados na página.



The screenshot shows a web interface with a sidebar on the left containing navigation links: "Identificação da Proposta", "Proposta", "Link do Vídeo", "Pessoas e Competências", "Anexos", and "Submissão de Inscrição". The main content area is titled "ANEXOS" and contains an information icon with the following text: "- O template com as instruções do power point encontra-se na seção **Identificação da Proposta**" and "- Caso considere arquivo relevante para a proposta, favor anexar arquivo - TCC's, Monografias, Artigos Publicados - na opção **Anexos**" and "- **ATENÇÃO!!!** Com relação ao **ANEXO III**, o mesmo é um por participante. Anexar do primeiro participante em **DOCUMENTOS OBRIGATÓRIOS** e dos demais em **ANEXOS**". Below this, there is a section titled "DOCUMENTOS OBRIGATÓRIOS" with two input fields. The first field is labeled "Apresentação do Template (em PDF ou Power Point)" and has an "Anexar" button with a green checkmark and the number "1". The second field is labeled "Anexo III do Edital 033/2024" and has an "Anexar" button. At the bottom of the main content area, the word "ANEXOS" is repeated.

SUBMISSÃO DA INSCRIÇÃO

- Atente-se para o preenchimento de todos os campos solicitados.
- Caso haja alguma pendência, será indicada a seção e os dados que necessitam ser preenchidos para finalizar o processo.
- **ATENÇÃO:** você deve clicar em **“Submeter projeto”** para que a submissão seja efetivada. Caso contrário, sua proposta ficará somente como “Gravada” e não poderá ser avaliada.

Identificação da Proposta

Proposta

Link do Vídeo

Pessoas e Competências

Anexos

Submissão de Inscrição

SUBMISSÃO DE INSCRIÇÃO

i - Os itens listados abaixo estão pendentes de preenchimento
- Caso não haja pendência, estará disponível o botão **"Submeter Formulário"**. Clique no mesmo para submetê-lo
- Após a submissão, a proposta **não** poderá ser alterada

✓ Submeter Formulário

SUBMISSÃO DA INSCRIÇÃO

- Uma vez que a submissão for corretamente concluída, aparecerá a tela abaixo.
- Parabéns! Sua inscrição no PUCTec 2024 foi finalizada!

The screenshot shows a web interface with a success message at the top: "Sucesso! Ação submetida com sucesso!". Below this is the title "CADASTRO/SUBMISSÃO - PROGRAMA PUC TEC". A summary table provides details: "Período de Preenchimento: 08/03/2024 a 08/03/2024", "Número da Ação: PUCTec-2024/31673", and "Nome da Ação: TESTE - Administração PUCTec". A sidebar on the left lists menu items: "Identificação da Proposta", "Proposta", "Link do Vídeo", "Pessoas e Competências", "Anexos", and "Submissão de Inscrição". The main content area is titled "SUBMISSÃO DE INSCRIÇÃO" and contains an information icon with the following text: "- Os itens listados abaixo estão pendentes de preenchimento", "- Caso não haja pendência, estará disponível o botão **Submeter Formulário**. Clique no mesmo para submetê-lo", and "- Após a submissão, a proposta **não** poderá ser alterada". At the bottom left of the main area is a button labeled "Desfazer Submissão".

✓ Sucesso!
Ação submetida com sucesso!

CADASTRO/SUBMISSÃO - PROGRAMA PUC TEC

Período de Preenchimento: 08/03/2024 a 08/03/2024	Número da Ação: PUCTec-2024/31673	Nome da Ação: TESTE - Administração PUCTec
--	--------------------------------------	---

- Identificação da Proposta
- Proposta
- Link do Vídeo
- Pessoas e Competências
- Anexos
- Submissão de Inscrição

SUBMISSÃO DE INSCRIÇÃO

i - Os itens listados abaixo estão pendentes de preenchimento
- Caso não haja pendência, estará disponível o botão **Submeter Formulário**. Clique no mesmo para submetê-lo
- Após a submissão, a proposta **não** poderá ser alterada

✓ Desfazer Submissão

Orientações

Desejamos a você todo o sucesso no processo de seleção do **PUCTec 2024!** Acreditamos no potencial de sua equipe e estamos ansiosos para vê-la crescer e prosperar como uma startup de sucesso!

Orientamos a todos os interessados a empreender e adentrar no mundo da inovação do PUCTec que fiquem atentos em [nosso site](#) e em nossas [redes sociais](#), pois todas as novidades são imediatamente divulgadas lá.

*Clicando nos hiperlinks acima, você será direcionado para o nosso site e nossas redes sociais.



Obrigado!

No caso de dúvidas ou problemas para efetivar a sua inscrição, entre em contato conosco pelo e-mail **puctec@pucminas.br** com até **3 dias úteis de antecedência ao fim da data de inscrição** no PUCTec 2024.

